



СПАРКИ АД

КОНСОЛИДИРАН ФИНАНСОВ ОТЧЕТ ЗА 2009 г.




КОНСОЛИДИРАН ОТЧЕТ ЗА ФИНАНСОВОТО СЪСТОЯНИЕ

Активи	Пояснение	2009	2008*	2007*
		хил. лв.	хил. лв.	хил. лв.
Нетекущи активи				
Нематериални активи	8	6	20	39
Имоти, машини и съоръжения	9	12 906	17 031	13 792
Инвестиционни имоти	11	22 942	21 065	21 065
Дългосрочни финансови активи	12	-	1	1
Отсрочени данъчни активи	13	850	17	25
Нетекущи активи		36 704	38 134	34 922
Текущи активи				
Материални запаси	14	18 711	22 786	17 794
Търговски вземания	16	1 112	6 356	3 356
Вземания от свързани лица	36	1	728	497
Данъчни вземания	17	71	153	605
Други вземания	18	79	167	4 742
Пари и парични еквиваленти	19	21	94	1 306
Текущи активи		19 995	30 284	28 300
Общо активи		56 699	68 418	63 222

* Представената информация в консолидирания финансов отчет е преизчислена в съответствие с МСС 8 Счетоводна политика, промени в счетоводните приблизителни оценки и грешки. – Вижте Пояснение 5 за повече информация.

Изготвил: 
 Т. Тодорова

Изпълнителен директор: 
 Ч. Плахаров

Дата: 15.04.2010 г.



Заверил съгласно одиторски доклад:




Поясненията към консолидирания финансов отчет от стр. 8 до стр. 61 представляват неразделна част от него.



КОНСОЛИДИРАН ОТЧЕТ ЗА ФИНАНСОВОТО СЪСТОЯНИЕ (ПРОДЪЛЖЕНИЕ)

Собствен капитал и пасиви	Пояснение	2009	2008*	2007*
		хил. лв.	хил. лв.	хил. лв.
Собствен капитал				
Акционерен капитал	20.1	12 000	12 000	3 000
Резерви	20.2	1 571	985	6 885
Неразпределена печалба		19 151	29 113	29 229
Общо собствен капитал		32 722	42 098	39 114
Пасиви				
Нетекущи пасиви				
Пенсионни задължения към персонала	21.2	23	33	40
Дългосрочни заеми	22	-	1 467	15 510
Задължения по финансов лизинг	10.1	389	708	1 170
Дългосрочни задължения към свързани лица	36	-	-	102
Отсрочени данъчни пасиви	13	48	367	670
Нетекущи пасиви		460	2 575	17 492
Текущи пасиви				
Пенсионни и други задължения към персонала	21.2	252	443	568
Краткосрочни заеми	22	19 779	19 520	255
Задължения по финансов лизинг	10.1	356	460	469
Търговски задължения	23	970	1 695	3 503
Краткосрочни задължения към свързани лица	36	1 972	986	631
Данъчни задължения	24	143	603	1 148
Други задължения	25	45	38	42
Текущи пасиви		23 517	23 745	6 616
Общо пасиви		23 977	26 320	24 108
Общо собствен капитал и пасиви		56 699	68 418	63 222

* Представената информация в консолидирания финансов отчет е преизчислена в съответствие с МСС 8 Счетоводна политика, промени в счетоводните приблизителни оценки и грешки. – Вижте Пояснение 5 за повече информация.

Изготвил:

Т. Тодорова

Изпълнителен директор:

Ч. Плахаров

Дата: 15.04.2010 г.

Заверил съгласно одиторски доклад:

Поясненията към консолидирания финансов отчет от стр. 8 до стр. 61 представляват неразделна част от него.





КОНСОЛИДИРАН ОТЧЕТ ЗА ДОХОДИТЕ

	Пояснение	2009	2008*
		хил. лв.	хил. лв.
Приходи от продажби	26	8 207	40 313
Други приходи	27	50	101
Разходи за материали	28	(3 184)	(18 559)
Разходи за външни услуги	29	(1 235)	(4 524)
Разходи за персонала	21.1	(3 042)	(6 523)
Промяна в справедливата стойност на инвестиционни имоти	11	292	-
Разходи за амортизация на нефинансови активи	8, 9	(3 164)	(2 446)
Себестойност на продадените стоки и други текущи активи		(2 033)	(5 822)
Промени в наличностите на готовата продукция и незавършеното производство		(1 570)	2 556
Печалба/ (Загуба) от продажба на нетекущи активи	30	(14)	52
Разходи за обезценка на материални запаси	14	(3 444)	-
Разходи за придобиване и ликвидация на дълготрайни активи по стопански начин		364	1 301
Други разходи	31	(688)	(617)
Печалба/(Загуба) от оперативна дейност		(9 461)	5 832
Финансови разходи	32	(1 343)	(1 496)
Финансови приходи	32	1	5
Печалба/(Загуба) преди данъци		(10 803)	4 341
Разходи за/ Приходи от данъци върху дохода	33	871	(760)
Печалба/(Загуба) за годината		(9 932)	3 581
Печалба/(Загуба) за годината, отнасяща се до: Притежателите на собствен капитал на предприятието майка		(9 932)	3 581
Доход/(Загуба) на акция:		лв.	лв.
Основен доход/ (загуба) на акция:	34.1	(0.83)	0.30

* Представената информация в консолидирания финансов отчет е произчислена в съответствие с МСС 8 Счетоводна политика, промени в счетоводните приблизителни оценки и грешки. – Вижте Пояснение 5 за повече информация.

Изготвил:

Т. Тодорова
 Т. Тодорова

Изпълнителен директор:

И. Плахаров
 И. Плахаров

Дата: 15.04.2010 г.

Заверил съгласно одиторски доклад:

Поясненията към консолидирания финансов отчет от стр. 2 до стр. 61 представляват неразделна част от него.





КОНСОЛИДИРАН ОТЧЕТ ЗА ВСЕОБХВАТНИЯ ДОХОД

	Пояснение	2009	2008
		хил. лв.	хил. лв.
Печалба/(Загуба) за годината		(9 932)	3 581
Друг всеобхватен доход:			
Преоценка на нетекущи активи	9	148	-
Преоценка на инвестиционни имоти	11	127	-
Данък върху дохода, отнасящ се до компонентите на другия всеобхватен доход	13	281	303
Друг всеобхватен доход за годината, нетно от данъци		556	303
Общо всеобхватен доход за годината		(9 376)	3 884
Всеобхватен доход за годината, отнасящ се до: Притежателите на собствен капитал на предприятието майка		(9 376)	3 884

Изготвил:

T. Todorova
 Т. Тодорова

Изпълнителен директор:

Ch. Plaharov
 Ч. Плахаров

Дата: 15.04.2010 г.



Заверил съгласно одиторски доклад:



[Handwritten signature]



КОНСОЛИДИРАН ОТЧЕТ ЗА ПРОМЕНИТЕ В СОБСТВЕНИЯ КАПИТАЛ

	Пояснение	Акционерен капитал	Резерви	Неразпределена печалба	Общо собствен капитал на собствениците на предприятието майка
		хил. лв.	хил. лв.	хил. лв.	хил. лв.
Салдо към 1 януари 2009 г.		12 000	985	29 113	42 098
Загуба за годината		-	-	(9 932)	(9 932)
Друг всеобхватен доход:					
Преоценка на нетекущи активи	9.11	-	275	-	275
Данък върху дохода, отнасящ се до компонентите на другия всеобхватен доход	13	-	(28)	309	281
		-	247	309	556
Общо всеобхватен доход за годината		-	247	(9 623)	(9 376)
Трансформиране на печалба в резерви	20.2	-	388	(388)	-
Пренасяне на преоценка в неразпределена печалба	20.2	-	(49)	49	-
Салдо към 31 декември 2009 г.		12 000	1 571	19 151	32 722

Изготвил:

T. Todorova
 Т. Тодорова

Изпълнителен директор:

Ch. Plaharova
 Ч. Плахарова

Дата: 15.04.2010 г.

Заверил съгласно одиторски доклад:



[Handwritten signature]






КОНСОЛИДИРАН ОТЧЕТ ЗА ПРОМЕНЕТЕ В СОБСТВЕНИЯ КАПИТАЛ (ПРОДЪЛЖЕНИЕ)

	Пояснение	Акционерен капитал	Резерви	Неразпределена печалба	Общо собствен капитал на собствениците на предприятието майка
		хил. лв.	хил. лв.	хил. лв.	хил. лв.
Салдо към 1 януари 2008 г.		3 000	15 280	20 855	39 135
Корекция от предходни периоди*	5	-	(8 395)	8 374	(21)
Преизчислено салдо към 1 януари 2008 г.		3 000	6 885	29 229	39 114
Дивиденди		-	-	(900)	(900)
Емисия на собствен капитал	20.1, 20.2	9 000	(8 000)	(1 000)	-
Сделки със собствениците		9 000	(8 000)	(1 900)	(900)
Печалба за годината		-	-	3 581	3 581
Друг всеобхватен доход:					
Данък върху дохода, отнасящ се до компонентите на друг всеобхватен доход	13	-	-	303	303
		-	-	303	303
Общо всеобхватен доход за годината		-	-	3 884	3 884
Трансформиране на печалба в резерви	20.2		2 100	(2 100)	-
Салдо към 31 декември 2008 г.		12 000	985	29 113	42 098

* Представената информация в консолидирания финансов отчет е преизчислена в съответствие с МСС 8 Счетоводна политика, промени в счетоводните приблизителни оценки и грешки. – Вижте Пояснение 5 за повече информация.

Изготвил: 
 Т. Тодорова

Изпълнителен директор: 
 И. Плахаров

Дата: 15.04.2010 г.

Заверил съгласно одиторски доклад:




Поясненията към консолидирания финансов отчет от стр. 8 до стр. 61 представляват неразделна част от него.



КОНСОЛИДИРАН ОТЧЕТ ЗА ПАРИЧНИТЕ ПОТОЦИ (НЕПРЯК МЕТОД)

	Пояснение	2009	2008
		хил. лв.	хил. лв.
Оперативна дейност			
Печалба/(Загуба) преди данъци		(10 803)	4 341
Корекции	37	4 050	3 752
Нетни промени в оборотния капитал	37	10 326	(4 963)
Платени данъци		(586)	(1 276)
Паричен поток от оперативна дейност		2 987	1 854
Инвестиционна дейност			
Придобиване на имоти, машини и съоръжения		(400)	(5 661)
Постъпления от продажба на имоти, машини и съоръжения		45	57
Придобиване на инвестиционни имоти		(7)	-
Придобиване на нематериални активи		(1)	(9)
Предоставени заеми		(1)	-
Паричен поток от инвестиционна дейност		(364)	(5 613)
Финансова дейност			
Получени заеми		87	5 662
Плащания по получени заеми		(1 211)	(542)
Плащания по финансов лизинг		(423)	(471)
Плащания на лихви		(1 135)	(1 439)
Плащания на дивиденди		(6)	(630)
Други плащания от финансова дейност		-	(4)
Нетен паричен поток от финансова дейност		(2 688)	2 576
		(65)	(1 183)
Нетна промяна в пари и парични еквиваленти			
Пари и парични еквиваленти в началото на годината	19	94	1 306
Загуба от валутна преоценка		(8)	(29)
Пари и парични еквиваленти в края на годината	19	21	94

Изготвил:


T. Todorova
 Т. Тодорова

Изпълнителен директор:

M. Plaharov
 М. Плахаров

Дата: 15.04.2010 г.

Заверил съгласно одиторски доклад:



[Handwritten signature]

Поясненията към консолидирания финансов отчет от стр. 8 до стр. 59 представляват неразделна част от него.

