



**КОНСОЛИДИРАН ОТЧЕТ ЗА ФИНАНСОВОТО СЪСТОЯНИЕ  
 КЪМ 31 ДЕКЕМВРИ**

Активи	Пояснение	31.12.2012	31.12.2011
		хил. лв.	хил. лв.
<b>Нетекущи активи</b>			
Имоти, машини и съоръжения	8	6 230	5 992
Инвестиционни имоти	10	26 236	25 969
Отсрочени данъчни активи	11	538	563
<b>Нетекущи активи</b>		<b>33 004</b>	<b>32 524</b>
<b>Текущи активи</b>			
Материални запаси	12	8 456	12 333
Търговски вземания и аванси	13	974	2 008
Данъчни вземания	14	273	357
Други вземания	15	60	71
Пари и парични еквиваленти	16	95	31
<b>Текущи активи</b>		<b>9 858 *</b>	<b>14 800</b>
<b>Общо активи</b>		<b>42 862</b>	<b>47 324</b>


Съставил:   
 Т. Тодорова

Изпълнителен директор:   
 Ч. Плахаров

Дата: 15.04.2013 г.



Заверил съгласно одиторски доклад от дата 26.04.2013 г.:





**КОНСОЛИДИРАН ОТЧЕТ ЗА ФИНАНСОВОТО СЪСТОЯНИЕ  
 КЪМ 31 ДЕКЕМВРИ (ПРОДЪЛЖЕНИЕ)**

Собствен капитал и пасиви	Пояснение	31.12.2012	31.12.2011
		хил. лв.	хил. лв.
<b>Собствен капитал</b>			
Акционерен капитал	17.1	12 000	12 000
Законови резерви		688	688
Преоценъчен резерв		622	816
Други резерви		4	4
Неразпределена печалба		5 932	7 517
<b>Общо собствен капитал</b>		<b>19 246</b>	<b>21 025</b>
<b>Пасиви</b>			
<b>Нетекущи пасиви</b>			
Пенсионни задължения към персонала	18.2	72	60
Дългосрочни заеми	19	987	17 392
Задължения по финансов лизинг	9.1	28	33
Отсрочени данъчни пасиви	11	60	62
<b>Нетекущи пасиви</b>		<b>1 147</b>	<b>17 547</b>
<b>Текущи пасиви</b>			
Пенсионни и други задължения към персонала	18.2	524	597
Краткосрочни заеми	19	17 627	2 347
Задължения по финансов лизинг	9.1	19	131
Търговски задължения и аванси	20	2 712	2 412
Краткосрочни задължения към свързани лица	34	1 430	3 072
Данъчни задължения	21	116	121
Други задължения	22	41	72
<b>Текущи пасиви</b>		<b>22 469</b>	<b>8 752</b>
<b>Общо пасиви</b>		<b>23 616</b>	<b>26 299</b>
<b>Общо собствен капитал и пасиви</b>		<b>42 862</b>	<b>47 324</b>

Съставил:

*Т. Тодорова*  
 Т. Тодорова

Изпълнителен директор:

Ч. Плахаров

Дата: 15.04.2013 г.

Заверил съгласно одиторски доклад от дата 26.04.2013 г.:





**КОНСОЛИДИРАН ОТЧЕТ ЗА ДОХОДИТЕ  
 ЗА ГОДИНАТА, ПРИКЛЮЧВАЩА НА 31 ДЕКЕМВРИ**

	Пояснение	2012	2011
		хил. лв.	хил. лв.
Приходи от продажби	23	22 047	21 713
Други приходи	24	25	46
Печалба от продажба на нетекущи активи	27	7	12
Разходи за материали	25	(12 514)	(14 457)
Разходи за външни услуги	26	(3 091)	(3 006)
Разходи за персонала	18.1	(4 847)	(4 452)
Разходи за амортизация на нефинансови активи	7, 8	(636)	(2 006)
Суми с корективен характер	28	(840)	503
Промяна в справедливата стойност на инвестиционни имоти	10	234	(45)
Други разходи	29	(885)	(607)
<b>Загуба от оперативна дейност</b>		<b>(500)</b>	<b>(2 299)</b>
Финансови разходи	30	(1 256)	(1 467)
Финансови приходи	30	-	2
<b>Загуба за годината преди данъци</b>		<b>(1 756)</b>	<b>(3 764)</b>
Разходи за данъци върху дохода	31	(23)	(257)
<b>Загуба за годината</b>		<b>(1 779)</b>	<b>(4 021)</b>
<b>Загуба на акция:</b>	32	<b>лв.</b>	<b>лв.</b>
Основна загуба на акция:			
Загуба от продължаващи дейности		(0.15)	(0.34)

Съставил:

Т. Тодорова

Изпълнителен директор:

Ч. Плахаров

Дата: 15.04.2013 г.

Заверил съгласно одиторски доклад от дата 26.04.2013 г.:





**КОНСОЛИДИРАН ОТЧЕТ ЗА ВСЕОБХВАТНИЯ ДОХОД  
 ЗА ГОДИНАТА, ПРИКЛЮЧВАЩА НА 31 ДЕКЕМВРИ**

Пояснение	2012	2011
	хил. лв.	хил. лв.
<b>Загуба за годината</b>	<b>(1 779)</b>	<b>(4 021)</b>
<b>Друга всеобхватна загуба:</b>		
Пренасяне на брутна сума на преценка на инвестиционни имоти	10 -	(33)
Данък върху дохода, отнасящ се до компонентите на другата всеобхватна загуба	11 -	3
<b>Друга всеобхватна загуба за годината, нетно от данъци</b>	<b>-</b>	<b>(30)</b>
<b>Общо всеобхватна загуба за годината</b>	<b>(1 779)</b>	<b>(4 051)</b>

Съставил:

*T. Todorova*

Т. Тодорова

Дата: 15.04.2013 г.


Изпълнителен директор:

*Ch. Plaharova*

Ч. Плахарова




Заверил съгласно одиторски доклад от дата 26.04.2013 г.:






**КОНСОЛИДИРАН ОТЧЕТ ЗА ПРОМЕНИТЕ В СОБСТВЕНИЯ КАПИТАЛ ЗА ГОДИНАТА, ПРИКЛЮЧВАЩА НА 31 ДЕКЕМВРИ**

	Акционерен капитал	Законови резерви	Преоценъчен резерв	Други резерви	Неразпределена печалба	Общо собствен капитал
	хил. лв.	хил. лв.	хил. лв.	хил. лв.	хил. лв.	хил. лв.
Салдо към 1 януари 2012 г.	12 000	688	816	4	7 517	21 025
Загуба за годината	-	-	-	-	(1 779)	(1 779)
<b>Общо всеобхватна загуба за годината</b>	-	-	-	-	(1 779)	(1 779)
Прехвърляне на преценка в натрупаната загуба (покриване на загуба)	-	-	(194)	-	194	-
<b>Салдо към 31 декември 2012 г.</b>	<b>12 000</b>	<b>688</b>	<b>622</b>	<b>4</b>	<b>5 932</b>	<b>19 246</b>

Съставил:   
 Т. Тодорова

Изпълнителен директор:   
 Ч. Плахаров

Дата: 15.04.2013 г.

Заверил съгласно одиторски доклад от дата 26.04.2013 г.:


 





**КОНСОЛИДИРАН ОТЧЕТ ЗА ПРОМЕНЕТЕ В СОБСТВЕНИЯ КАПИТАЛ ЗА ГОДИНАТА, ПРИКЛЮЧВАЩА НА 31 ДЕКЕМВРИ  
 (ПРОДЪЛЖЕНИЕ)**

Пояснение	Акционерен капитал	Законови резерви	Преоценъчен резерв	Други резерви	Неразпределена печалба	Общо собствен капитал
	хил. лв.	хил. лв.	хил. лв.	хил. лв.	хил. лв.	хил. лв.
<b>Салдо към 1 януари 2011 г.</b>	<b>12 000</b>	<b>688</b>	<b>846</b>	<b>4</b>	<b>11 538</b>	<b>25 076</b>
Загуба за годината	-	-	-	-	(4 021)	(4 021)
Друга всеобхватна загуба:						
Пренасяна на брутна сума на преценка на нетекущи активи	10	-	(33)	-	-	(33)
Данък върху дохода, отнасящ се до компонентите на другата всеобхватна загуба	11	-	3	-	-	3
		-	(30)	-	-	(30)
<b>Общо всеобхватна загуба за годината</b>	<b>-</b>	<b>-</b>	<b>(30)</b>	<b>-</b>	<b>(4 021)</b>	<b>(4 051)</b>
<b>Салдо към 31 декември 2011 г.</b>	<b>12 000</b>	<b>688</b>	<b>816</b>	<b>4</b>	<b>7 517</b>	<b>21 025</b>

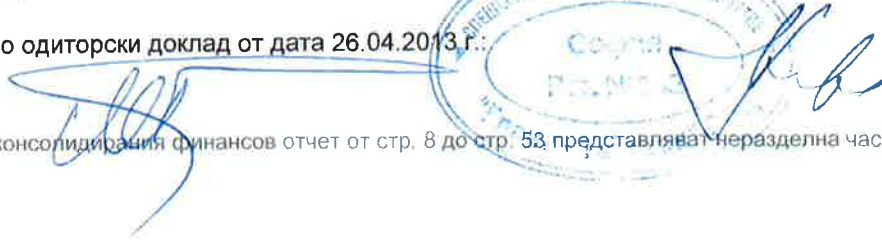
Съставил:   
 Т. Тодорова

Изпълнителен директор: Ч. Плахаров



Дата: 15.04.2013 г.

Заверил съгласно одиторски доклад от дата 26.04.2013 г.:



Поясненията към консолидирания финансов отчет от стр. 8 до стр. 53 представляват неразделна част от него.

