



**ДОКЛАД ЗА ДЕЙНОСТТА  
НА СПАРКИ АД, гр. РУСЕ**

**ПРЕЗ 2018 г.,**

**съгласно изискванията на чл.100о, ал. 4, т. 2 във връзка с чл. 100о<sup>1</sup>, ал. 7 от ЗППЦК**

**1. ВАЖНИ СЪБИТИЯ ЗА СПАРКИ АД, ГР. РУСЕ, НАСТЪПИЛИ ПРЕЗ ПЕРИОДА 01.01.2018 Г.  
– 31.12.2018 Г.**

<b>Дата</b>	<b>Събитие</b>
<b>30 Януари 2018 г.</b>	СПАРКИ АД представи пред КФН, БФБ и обществеността тримесечен индивидуален финансов отчет за четвърто тримесечие на 2017 г.
<b>19 Февруари 2018 г.</b>	СПАРКИ АД представи пред КФН, БФБ и обществеността следната вътрешна информация: считано от 19 февруари 2018 г. е прекратено трудовото правоотношение със София Аргирова-Атанасова – Директор за връзки с инвеститорите, като от същата дата длъжността Директор за връзки с инвеститорите на СПАРКИ АД ще се изпълнява от Искра Атанасова – тел. +359 2 9882413
<b>01 Март 2018 г.</b>	СПАРКИ АД представи пред КФН, БФБ и обществеността тримесечен консолидиран отчет за четвърто тримесечие на 2017г.
<b>02 Април 2018 г.</b>	СПАРКИ АД публикува пред КФН, БФБ и обществеността Годишен отчет на публично дружество и емитент на ценни книжа към 31-12-2017г
<b>27 Април 2018 г.</b>	СПАРКИ АД представи пред КФН, БФБ и обществеността тримесечен отчет за Първо тримесечие на 2018г.
<b>29 Май 2018 г.</b>	СПАРКИ АД представи пред КФН, БФБ и обществеността тримесечен консолидиран отчет за Първо тримесечие на 2018г.
<b>04 Юни 2018 г.</b>	СПАРКИ АД представи пред КФН, БФБ и обществеността вътрешна информация със следното съдържание: Поради постановяване на отказ за срок от Търговския регистър към Агенция по вписванията за обявяване на поканата за редовно годишно общо събрание на акционерите на СПАРКИ АД, гр. Русе, годишното общо събрание, насрочено за 30.06.2018 г. няма да се проведе. Управителният съвет ще предприеме незабавно всички необходими действия по свикване на ново годишно общо събрание на акционерите.
<b>19 Юни 2018 г.</b>	СПАРКИ АД представи пред КФН, БФБ и обществеността покана за свикване на Редовно общо събрание на акционерите и материали за общо събрание на акционерите, което ще се проведе на 25-07-2018г. от 14:00 часа в Русе - 7000, ул. "Розова долина" № 1, при следния дневен ред: 1. Приемане на индивидуалния годишен доклад на Управителния съвет за дейността на дружеството през 2017 г. Предложение за решение: Общото събрание на акционерите приема индивидуалния годишен доклад на Управителния съвет за дейността на дружеството през 2017 г. 2. Приемане на одитиран годишен финансов отчет на дружеството за 2017 г. и на доклад на регистрирания одитор. Предложение за решение: Общото събрание на акционерите приема одитиран годишен финансов отчет на

	<p>дружеството за 2017 г. и доклад на регистрирания одитор. 3. Приемане на годишен консолидиран доклад на Управителния съвет за дейността на дружеството през 2016 г. Предложение за решение: Общото събрание на акционерите приема годишен консолидиран доклад на Управителния съвет за дейността на дружеството през 2016 г. 4. Приемане на одитиран годишен консолидиран финансов отчет на дружеството за 2016 г. и на доклад на регистрирания одитор. Предложение за решение: Общото събрание на акционерите приема одитиран годишен консолидиран финансов отчет на дружеството за 2016 г. и доклад на регистрирания одитор. 5. Приемане на Доклад на Надзорния съвет на СПАРКИ АД относно прилагане на Политиката за възнагражденията на членовете на Управителния и Надзорния съвет на дружеството през 2017 г. Предложение за решение: Общото събрание на акционерите приема Доклада на Надзорния съвет на СПАРКИ АД относно прилагане на Политиката за възнагражденията на членовете на Управителния и Надзорния съвет на дружеството през 2017 г. 6. Приемане на решение за освобождаване от отговорност на членовете на Управителния съвет за дейността им през 2017 г. Предложение за решение: Общото събрание на акционерите освобождава от отговорност членовете на Управителния съвет за дейността им през 2017 г. 7. Приемане на решение за освобождаване от отговорност на членовете на Надзорния съвет за дейността им през 2017 г. Предложение за решение: Общото събрание на акционерите освобождава от отговорност членовете на Надзорния съвет за дейността им през 2017 г. 8. Изслушване на доклада за дейността на директора за връзки с инвеститорите на дружеството през 2017 г. Предложение за решение: Общото събрание на акционерите изслуша и прие за сведение доклада за дейността на директора за връзки с инвеститорите на дружеството през 2017 г. 9. Приемане на доклада на Одитния комитет на дружеството за дейността му през 2017 г. Предложение за решение: Общото събрание на акционерите приема годишния доклад на Одитния комитет на дружеството за дейността му през 2017 г. 10. Избор на регистриран одитор, който да извърши проверка и заверка на годишния финансов отчет на дружеството за 2018 г. Предложение за решение: Общото събрание на акционерите приема решение за избор на регистриран одитор, който да извърши проверка и заверка на годишния финансов отчет на дружеството за 2018 г. съгласно препоръката на одитния комитет на дружеството. 11. Приемане на решение за покриване на отчетената през 2017 г. загуба. Предложение за решение: Общото събрание на акционерите приема решение отчетената от дружеството загуба през 2017 г. в размер на 139.113,80 лв. да бъде покрита от неразпределена печалба от предходни години. 12. Приемане на решение за преизбиране на членовете на Надзорния съвет на СПАРКИ АД за нов 5-годишен мандат. Предложение за решение: Общото събрание на акционерите преизбира членовете на Надзорния съвет на СПАРКИ АД за нов 5-годишен мандат. 13. Приемане на решение за промяна в състава на одитния комитет на дружеството. Предложение за решение: Общото събрание на акционерите приема промяна в състава на одитния комитет на дружеството, съгласно писмените материали за общото събрание.</p>
<p><b>20 Юни 2018 г.</b></p>	<p>СПАРКИ АД представи пред КФН, БФБ и обществеността копие от публикация в ТР на покана за свикване на Редовно общо събрание на акционерите на 25-07-2018 г. от14:00</p>
<p><b>27 Юли 2018 г.</b></p>	<p>СПАРКИ АД представи пред КФН, БФБ и обществеността тримесечен отчет за Второ тримесечие на 2018 г.</p>

<b>30 Юли 2018 г.</b>	СПАРКИ АД представи пред КФН, БФБ и обществеността протокол от общо събрание на акционерите проведено на 25-07-2018 г.14:00 часа
<b>29 Август 2018 г.</b>	СПАРКИ АД представи пред КФН, БФБ и обществеността тримесечен консолидиран отчет за Второ тримесечие на 2018г.
<b>30 Октомври 2018 г.</b>	СПАРКИ АД представи пред КФН, БФБ и обществеността тримесечен отчет за Трето тримесечие на 2018 г.
<b>29 Ноември 2018 г.</b>	СПАРКИ АД представи пред КФН, БФБ и обществеността тримесечен консолидиран отчет за Трето тримесечие на 2018 г.

## **2. ВЛИЯНИЕ НА ВАЖНИТЕ СЪБИТИЯ ЗА СПАРКИ АД, НАСТЪПИЛИ ПРЕЗ ЧЕТВЪРТО ТРИМЕСЕЧИЕ НА 2018 Г. ВЪРХУ РЕЗУЛТАТИТЕ ВЪВ ФИНАНСОВИЯ ОТЧЕТ**

Към 31.12.2018 г. СПАРКИ АД отчита на индивидуална база нетни приходи от продажби в размер на 24 370 хил. лв. спрямо регистрираните за същия период на 2017 г. нетни приходи от продажби на стойност 23 185 хил. лв., което представлява увеличение на нетните приходи от продажби с 5 %.

Към 31.12.2018 г. СПАРКИ АД отчита на индивидуална база нетна загуба на стойност 725 хил. лв. спрямо регистрираната за 2017 г. нетна загуба в размер на 139 хил. лв.

Към 31.12.2018 г. общата сума на активите на СПАРКИ АД на индивидуална база е 39 126 хил. лв., а стойността на собствения капитал е 9 539 хил. лв.

## **3. ОПИСАНИЕ НА ОСНОВНИТЕ РИСКОВЕ И НЕСИГУРНОСТИ, ПРЕД КОИТО Е ИЗПРАВЕНО СПАРКИ АД, ГР. РУСЕ ПРЕЗ ОСТАНАЛАТА ЧАСТ НА ФИНАНСОВАТА ГОДИНА**

### **СИСТЕМАТИЧНИ РИСКОВЕ**

Систематичните рискове са свързани с пазара и макросредата, в която Дружеството функционира, поради което те не могат да бъдат управлявани и контролирани от мениджмънта на компанията екип. Систематични рискове са: политическият риск, макроикономическият риск, инфлационният риск, валутният риск, лихвеният риск, данъчният риск.

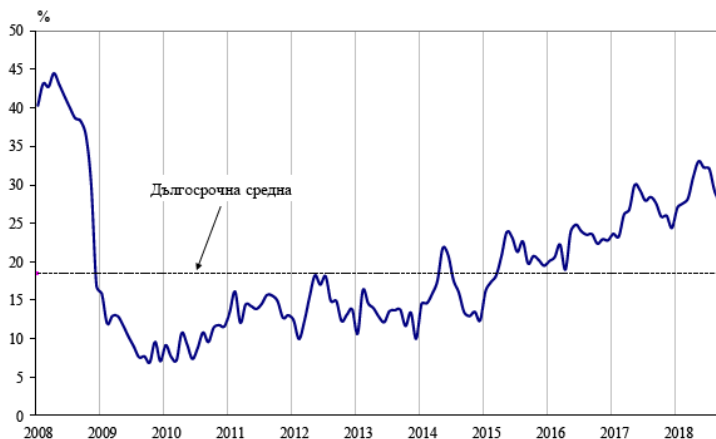
<b>Вид риск</b>	<b>Описание</b>
<b>ПОЛИТИЧЕСКИ РИСК</b>	<p>Политическият риск е вероятността от смяна на Правителството, или от внезапна промяна в неговата политика, от възникване на вътрешнополитически сътресения и неблагоприятни промени в европейското и/или националното законодателство, в резултат на което средата, в която оперират местните стопански субекти да се промени негативно, а инвеститорите да понесат загуби.</p> <p>Политическите рискове за България в международен план са свързани с поетите ангажименти за осъществяване на сериозни структурни реформи в страната в качеството ѝ на равноправен член на ЕС, повишаване на социалната стабилност ограничаване на неефективните разходи, от една страна, както и със силната дестабилизация на страните от Близкия изток, зачестяващите заплахи от терористични атентати в Европа, бежански вълни и нестабилност на ключови страни в непосредствена близост до България.</p> <p>България, както и другите държави – членки на ЕС от региона, продължава да бъде сериозно засегната от общеевропейския проблем с интензивния бежански поток от Близкия изток.</p> <p>Други фактори, които също влияят на този риск, са евентуалните</p>

законодателни промени и в частност тези, касаещи стопанския и инвестиционния климат в страната.

ОБЩ  
МАКРОИКОНОМИЧЕСКИ  
РИСК

По данни на Националния статистически институт през декември 2018 г. общият показател на бизнес климата намалява с 0.5 пункта в сравнение с предходния месец в резултат на по-неблагоприятния бизнес климат в промишлеността.

#### Бизнес климат – общо



Източник: НСИ

Съставният показател „бизнес климат в промишлеността“ през декември 2018 г. се понижава с 2.7 пункта главно поради по-резервираните очаквания на промишлените предприемачи за бизнес състоянието на предприятията през следващите шест месеца. По тяхно мнение настоящата производствена активност се запазва, като очакванията им за дейността през следващите три месеца са по-благоприятни. Несигурната икономическа среда и недостигът на работна сила остават най-сериозните пречки за развитието на бизнеса, посочени съответно от 37.0 и 34.1% от предприятията. По отношение на продажните цени в промишлеността по-голяма част от мениджърите предвиждат запазване на тяхното равнище през следващите три месеца.

По данни на Националния статистически институт през декември съставният показател „бизнес климат в строителството“ запазва приблизително нивото си от предходния месец. Анкетата регистрира подобрене в оценките на строителните предприемачи относно настоящото бизнес състояние на предприятията, докато очакванията им за следващите шест месеца са по-резервиранни. Основните проблеми за дейността продължават да бъдат свързани с недостига на работна сила, несигурната икономическа среда и конкуренцията в бранша, макар че през последния месец се отчита намаление на негативното им влияние. Относно продажните цени в строителството мениджърите не очакват промяна през следващите три месеца.

По данни на Националния статистически институт съставният показател „бизнес климат в търговията на дребно“ нараства с 3.2 пункта, което се дължи на оптимистичните оценки и очаквания на търговците на дребно за бизнес състоянието на предприятията. Същевременно обаче очакванията им, както за обема на продажбите, така и за поръчките към доставчиците през следващите три месеца са по-неблагоприятни. Най-сериозното затруднение за бизнеса остава конкуренцията в бранша, посочено от 57.0% от предприятията. През последния месец се наблюдава и засилване на негативното влияние на фактора „недостатъчно търсене“, който измества на трето място фактора „несигурна икономическа среда“. Търговците на дребно

	<p>предвиждат продажните цени в сектора да запазят своето равнище през следващите три месеца.</p> <p>По данни на Националния статистически институт през декември съставният показател „бизнес климат в сектора на услугите“ остава приблизително на равнището си от ноември. По отношение на търсенето на услуги настоящата тенденция се оценява като намалена, като и очакванията за следващите три месеца са по-резервирани. Конкуренцията в бранша и несигурната икономическа среда продължават да са основните пречки за дейността на предприятията. Относно продажните цени в сектора на услугите мениджърите очакват те да останат без промяна през следващите три месеца.</p> <p>Икономическата оценка на Управителния съвет на Европейската Централна Банка към 13 септември 2018 г. отчита, че през третото тримесечие на 2018 г. БВП в реално изражение на еврозоната нарасва на тримесечна база с 0,2% след растеж от 0,4% през предходните две тримесечия. Най-новите данни и резултати от проучвания са по-слаби от очакваното, отразявайки намаляващия принос на външното търсене и някои специфични фактори за отделни страни и сектори. Независимо че някои от тези фактори вероятно ще отшумят, това може да е признак за предстояща по-слаба инерция на растеж. В същото време вътрешното търсене, подкрепено също и от позицията на Управителния съвет за нерестриктивна парична политика, продължава да подпомага икономическия подем в еврозоната. Стабилният пазар на труда, който намира проявление в нарастваща заетост и повишаващи се заплати, все така подкрепя частното потребление. Освен това вътрешното търсене, благоприятните условия на финансиране и подобряващите се баланси имаха положително влияние върху бизнес инвестициите. Жилищните инвестиции остават стабилни. В допълнение се очаква икономическата активност в световен мащаб да продължи да се засилва, макар и с по-бавен темп, стимулирайки износа от еврозоната.</p> <p>Според макроикономическите прогнози на експертите на ЕЦБ от декември 2018 г. се предвижда БВП на еврозоната в реално изражение да нарасне на годишна база с 1,9% през 2018 г., 1,7% през 2019 г., 1,7% през 2020 г. и с 1,5% през 2021 г. В сравнение с макроикономическите прогнози на експертите от ЕЦБ от септември 2018 г. прогнозата за растежа на реалния БВП е ревизирана леко надолу за 2018 г. и 2019 г. Рисковете относно перспективите за растежа в еврозоната могат все още да се оценят като в общи линии балансирани. Балансът на рисковете обаче се измества към по-ниски от очакваните резултати вследствие на трайната несигурност, свързана с фактори от геополитически характер, заплахата от протекционизъм, уязвими места в нововъзникващите пазари и колебанията на финансовите пазари.</p>
ЛИХВЕН РИСК	<p>Лихвеният риск е свързан с възможни, евентуални, негативни промени в лихвените нива, установени от финансовите институции на Република България.</p> <p>На своето заседание по въпросите на паричната политика на 13 декември 2018 г. Управителният съвет взе решение да преустанови нетните покупки на активи през декември 2018 г., като запази без промяна основните лихвени проценти на ЕЦБ и доразвие ориентира си за реинвестиране на активи. Независимо че постъпващите данни са по-слаби от очакваното, отразявайки по-ниското външно търсене, а и поради някои фактори, специфични за отделни страни и сектори, силното в основата си вътрешно търсене продължава да подкрепя икономическия подем в еврозоната и постепенно засилващия се инфлационен натиск. Това затвърждава увереността на Управителния съвет, че устойчивото доближаване на инфлацията до целевото <input type="checkbox"/> равнище ще продължи и ще се запази дори след преустановяването на нетните покупки на активи. Същевременно остава</p>

налице значителна несигурност, свързана с геополитически фактори, със заплахата от протекционизъм, с уязвими места в страните с нововъзникващи пазари и колебанията на финансовите пазари. Ето защо все още е необходима политика на значително парично стимулиране, която да подпомага по-нататъшното засилване на натиска на вътрешните цени и на динамиката на общата инфлация в средносрочен план. Ориентирът на Управителния съвет относно основните лихвени проценти на ЕЦБ, подкрепен от реинвестициите на значителен обем придобити активи, продължава да осигурява необходимото парично предлагане за устойчивото доближаване на инфлацията към целевото □ равнище. Във всеки случай Управителният съвет е в готовност да приспособява всички свои инструменти в зависимост от обстоятелствата, за да гарантира, че инфлацията продължава устойчиво да се доближава до целевото си равнище.



\*Източник:БНБ

#### ИНФЛАЦИОНЕН РИСК

Инфлационният риск представлява всеобщо повишаване на цените, при което парите се обезценят и съществува вероятност от понасяне на загуба от домакинствата и фирмите.

По предварителни данни на НСИ индексът на потребителските цени за януари 2018 г. спрямо декември 2017 г. е 100.3%, т.е. месечната инфлация е 0.3%. Годишната инфлация за януари 2018 г. спрямо януари 2017 г. е 1.8 %. Средногодишната инфлация за периода февруари 2017 - януари 2018 г. спрямо периода февруари 2016 - януари 2017 г. е 2.1 %.

По предварителни данни на НСИ хармонизираният индекс на потребителските цени за януари 2018 г. спрямо декември 2017 г. е 100.2 %, т.е. месечната инфлация е 0.2%. Годишната инфлация за януари 2018 г. спрямо януари 2017 г. е 1.3 %. Средногодишната инфлация за периода февруари 2017 - януари 2018 г. спрямо периода февруари 2016 - януари 2017 г. е 1.3 %.

Индексът на потребителските цени за февруари 2018 г. спрямо януари 2018 г. е 100.3%, т.е. месечната инфлация е 0.3%. Инфлацията от началото на годината (февруари 2018 г. спрямо декември 2017 г.) е 0.6%, а годишната инфлация за февруари 2018 г. спрямо февруари 2017 г. е 2.0%. Средногодишната инфлация за периода март 2017 - февруари 2018 г. спрямо периода март 2016 - февруари 2017 г. е 2.1%.

Хармонизираният индекс на потребителските цени за февруари 2018 г. спрямо януари 2018 г. е 100.2%, т.е. месечната инфлация е 0.2%.

Инфлацията от началото на годината (февруари 2018 г. спрямо декември 2017 г.) е 0.4%, а годишната инфлация за февруари 2018 г. спрямо февруари 2017 г. е 1.5%. Средногодишната инфлация за периода март 2017 - февруари 2018 г. спрямо периода март 2016 - февруари 2017 г. е 1.3%.

Индексът на потребителските цени за март 2018 г. спрямо февруари 2018 г. е 99.7%, т.е. месечната инфлация е минус 0.3%. Инфлацията от началото на годината (март 2018 г. спрямо декември 2017 г.) е 0.3%, а годишната инфлация за март 2018 г. спрямо март 2017 г. е 2.2%. Средногодишната инфлация за периода април 2017 - март 2018 г. спрямо периода април 2016 - март 2017 г. е 2.2%.

Хармонизираният индекс на потребителските цени за март 2018 г. спрямо февруари 2018 г. е 99.8%, т.е. месечната инфлация е минус 0.2%. Инфлацията от началото на годината (март 2018 г. спрямо декември 2017 г.) е 0.2%, а годишната инфлация за март 2018 г. спрямо март 2017 г. е 1.9%. Средногодишната инфлация за периода април 2017 - март 2018 г. спрямо периода април 2016 - март 2017 г. е 1.4%.

Индексът на потребителските цени за април 2018 г. спрямо март 2018 г. е 100.4%, т.е. месечната инфлация е 0.4%. Инфлацията от началото на годината (април 2018 г. спрямо декември 2017 г.) е 0.7%, а годишната инфлация за април 2018 г. спрямо април 2017 г. е 2.0%. Средногодишната инфлация за периода май 2017 - април 2018 г. спрямо периода май 2016 - април 2017 г. е 2.1%.

Хармонизираният индекс на потребителските цени за април 2018 г. спрямо март 2018 г. е 100.3%, т.е. месечната инфлация е 0.3%. Инфлацията от началото на годината (април 2018 г. спрямо декември 2017 г.) е 0.6%, а годишната инфлация за април 2018 г. спрямо април 2017 г. е 1.7%. Средногодишната инфлация за периода май 2017 - април 2018 г. спрямо периода май 2016 - април 2017 г. е 1.4%.

Индексът на потребителските цени за май 2018 г. спрямо април 2018 г. е 100.3%, т.е. месечната инфлация е 0.3%. Инфлацията от началото на годината (май 2018 г. спрямо декември 2017 г.) е 1.0%, а годишната инфлация за май 2018 г. спрямо май 2017 г. е 2.6%. Средногодишната инфлация за периода юни 2017 - май 2018 г. спрямо периода юни 2016 - май 2017 г. е 2.1%. Хармонизираният индекс на потребителските цени за май 2018 г. спрямо април 2018 г. е 100.4%, т.е. месечната инфлация е 0.4%. Инфлацията от началото на годината (май 2018 г. спрямо декември 2017 г.) е 1.0%, а годишната инфлация за май 2018 г. спрямо май 2017 г. е 2.3%. Средногодишната инфлация за периода юни 2017 - май 2018 г. спрямо периода юни 2016 - май 2017 г. е 1.5%.

Индексът на потребителските цени за юни 2018 г. спрямо май 2018 г. е 100.1%, т.е. месечната инфлация е 0,1%. Инфлацията от началото на годината (юни 2018 г. спрямо декември 2017 г.) е 1,1%, а годишната инфлация за юни 2018 г. спрямо юни 2017 г. е 3,2%. Средногодишната инфлация за периода юли 2017 - юни 2018 г. спрямо периода юли 2016 - юни 2017 г. е 2,2%.

Хармонизираният индекс на потребителските цени за юни 2018 г. спрямо май 2018 г. е 100,5%, т.е. месечната инфлация е 0,5%. Инфлацията от началото на годината (юни 2018 г. спрямо декември 2017 г.) е 1,4%, а годишната инфлация за юни 2018 г. спрямо юни 2017 г. е 3,0%. Средногодишната инфлация за периода юли 2017 - юни 2018 г. спрямо периода юли 2016 - юни 2017 г. е 1,6%.

Индексът на потребителските цени за юли 2018 г. спрямо юни 2018 г. е

100.7%, т.е. месечната инфлация е 0.7%. Инфлацията от началото на годината (юли 2018 г. спрямо декември 2017 г.) е 1.7%, а годишната инфлация за юли 2018 г. спрямо юли 2017 г. е 3.5%. Средногодишната инфлация за периода август 2017 - юли 2018 г. спрямо периода август 2016 - юли 2017 г. е 2.4%.

Хармонизираният индекс на потребителските цени за юли 2018 г. спрямо юни 2018 г. е 101.0%, т.е. месечната инфлация е 1.0%. Инфлацията от началото на годината (юли 2018 г. спрямо декември 2017 г.) е 2.5%, а годишната инфлация за юли 2018 г. спрямо юли 2017 г. е 3.6%. Средногодишната инфлация за периода август 2017 - юли 2018 г. спрямо периода август 2016 - юли 2017 г. е 1.9%.

Индексът на потребителските цени за август 2018 г. спрямо юли 2018 г. е 100.1%, т.е. месечната инфлация е 0.1%. Инфлацията от началото на годината (август 2018 г. спрямо декември 2017 г.) е 1.8%, а годишната инфлация за август 2018 г. спрямо август 2017 г. е 3.5%. Средногодишната инфлация за периода септември 2017 - август 2018 г. спрямо периода септември 2016 - август 2017 г. е 2.6%.

Хармонизираният индекс на потребителските цени за август 2018 г. спрямо юли 2018 г. е 100.3%, т.е. месечната инфлация е 0.3%. Инфлацията от началото на годината (август 2018 г. спрямо декември 2017 г.) е 2.8%, а годишната инфлация за август 2018 г. спрямо август 2017 г. е 3.7%. Средногодишната инфлация за периода септември 2017 - август 2018 г. спрямо периода септември 2016 - август 2017 г. е 2.1%.

Индексът на потребителските цени за септември 2018 г. спрямо август 2018 г. е 100.3%, т.е. месечната инфлация е 0.3%. Инфлацията от началото на годината (септември 2018 г. спрямо декември 2017 г.) е 2.1%, а годишната инфлация за септември 2018 г. спрямо септември 2017 г. е 3.6%. Средногодишната инфлация за периода октомври 2017 - септември 2018 г. спрямо периода октомври 2016 - септември 2017 г. е 2.7%.

Хармонизираният индекс на потребителските цени за септември 2018 г. спрямо август 2018 г. е 99.7%, т.е. месечната инфлация е минус 0.3%. Инфлацията от началото на годината (септември 2018 г. спрямо декември 2017 г.) е 2.5%, а годишната инфлация за септември 2018 г. спрямо септември 2017 г. е 3.6%. Средногодишната инфлация за периода октомври 2017 - септември 2018 г. спрямо периода октомври 2016 - септември 2017 г. е 2.3%.

Индексът на потребителските цени за октомври 2018 г. спрямо септември 2018 г. е 100.7%, т.е. месечната инфлация е 0.7%. Инфлацията от началото на годината (октомври 2018 г. спрямо декември 2017 г.) е 2.8%, а годишната инфлация за октомври 2018 г. спрямо октомври 2017 г. е 3.7%. Средногодишната инфлация за периода ноември 2017 - октомври 2018 г. спрямо периода ноември 2016 - октомври 2017 г. е 2.8%.

Хармонизираният индекс на потребителските цени за октомври 2018 г. спрямо септември 2018 г. е 100.2%, т.е. месечната инфлация е 0.2%. Инфлацията от началото на годината (октомври 2018 г. спрямо декември 2017 г.) е 2.6%, а годишната инфлация за октомври 2018 г. спрямо октомври 2017 г. е 3.6%. Средногодишната инфлация за периода ноември 2017 - октомври 2018 г. спрямо периода ноември 2016 - октомври 2017 г. е 2.5%.

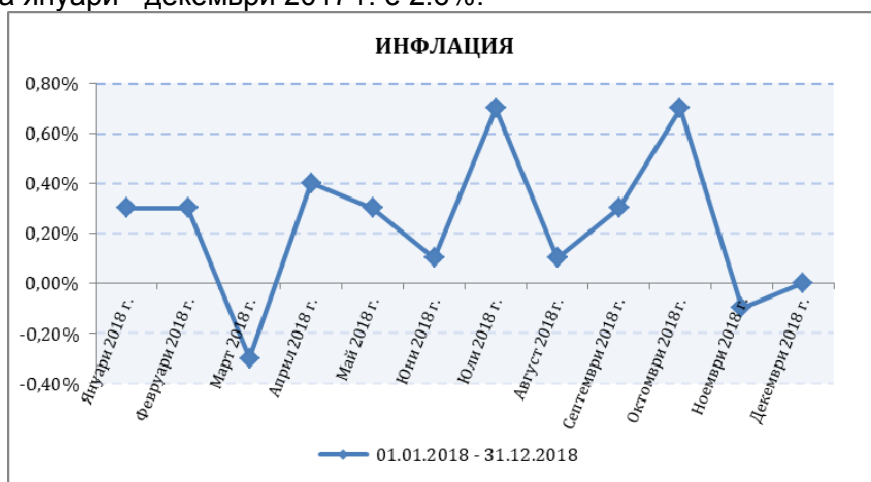
Индексът на потребителските цени за ноември 2018 г. спрямо октомври 2018 г. е 99.9%, т.е. месечната инфлация е минус 0.1%. Инфлацията от началото на годината (ноември 2018 г. спрямо декември 2017 г.) е 2.7%, а годишната инфлация за ноември 2018 г. спрямо ноември 2017 г. е 3.1%. Средногодишната инфлация за периода декември 2017 - ноември 2018 г.



спрямо периода декември 2016 - ноември 2017 г. е 2.8%.  
Хармонизираният индекс на потребителските цени за ноември 2018 г. спрямо октомври 2018 г. е 99.7%, т.е. месечната инфлация е минус 0.3%. Инфлацията от началото на годината (ноември 2018 г. спрямо декември 2017 г.) е 2.3%, а годишната инфлация за ноември 2018 г. спрямо ноември 2017 г. е 3.0%. Средногодишната инфлация за периода декември 2017 - ноември 2018 г. спрямо периода декември 2016 - ноември 2017 г. е 2.6%.

Индексът на потребителските цени за декември 2018 г. спрямо ноември 2018 г. е 100.0%, т.е. месечната инфлация е 0.0%. Годишната инфлация за декември 2018 г. спрямо декември 2017 г. е 2.7%. Средногодишната инфлация за периода януари - декември 2018 г. спрямо периода януари - декември 2017 г. е 2.8%.

Хармонизираният индекс на потребителските цени за декември 2018 г. спрямо ноември 2018 г. е 100.0%, т.е. месечната инфлация е 0.0%. Годишната инфлация за декември 2018 г. спрямо декември 2017 г. е 2.3%. Средногодишната инфлация за периода януари - декември 2018 г. спрямо периода януари - декември 2017 г. е 2.6%.



\*Източник:НСИ

#### ВАЛУТЕН РИСК

Експозицията към валутния риск представлява зависимостта и ефектите от изменението на валутните курсове. Систематичният валутен риск е вероятността от евентуална промяна на валутния режим на страната (валутен борд), което би довело или до обезценяване на лева или до поскъпване на лева спрямо чуждестранните валути.

Валутният риск ще има влияния върху компании, имащи пазарни дялове, плащанията на които се извършват във валута, различна от лева и еврото. Тъй като съгласно действащото законодателство в страната българският лев е фиксиран към еврото в съотношение EUR 1 = BGN 1.95583, а Българската народна банка е длъжна да поддържа ниво на българските левове в обръщение, равно на валутните резерви на банката, рискът от обезценяване на лева спрямо европейската валута е минимален и се състои във евентуално предсрочно премахване на валутния борд в страната. На този етап това изглежда малко вероятно, тъй като очакванията са валутният борд да бъде отменен при приемането на еврото в България за официална платежна единица.

Теоретично, валутният риск би могъл да се повиши, когато България се присъедини към втория етап на Европейския Валутен Механизъм (ERM II). Това е режим, в който страната трябва да поддържа валутния курс спрямо еврото в границите на +/-15% спрямо централен паритет. На практика, всички държави, които понастоящем са в този механизъм (Дания, Естония, Кипър, Литва, Латвия, Малта), са свидетели на колебания, които са съществено по-малки от позволените  $\pm 15\%$ .

Фиксираният курс на лева към еврото не елиминира за българската валута

	<p>риска от неблагоприятни движения на курса на еврото спрямо другите основни валути (щатски долар, британски паунд, швейцарски франк) на международните финансови пазари, но към настоящия момент дружеството не счита, че такъв риск би бил съществен по отношение на дейността му. Дружеството може да бъдат засегнато от валутния риск в зависимост от вида на валутата на паричните постъпления и от вида на валутата на потенциалните заеми на дружеството.</p> <p>Съгласно „External Debt Statistics: Guide for Compilers and Users“, стр. 7, параграф 2,3, Брутният външен дълг към даден момент представлява размерът на текущите и безусловни задължения, изискващи плащане(ия) на главница и/или лихва от дебитора в даден бъдещ момент, които се дължат на нерезиденти от резидентите на дадена икономика. Високият брутен външен дълг е предпоставка за потенциални проблеми с изплащането на задълженията, особено когато съществува значителен валутен риск.</p> <p>По предварителни данни на БНБ от 27.12.2018 г. брутният външен дълг в края на октомври 2018 г. е 33 982.5 млн. евро (64.4% от БВП2 ), което е с 585.2 млн. евро (1.8%) повече в сравнение с края на 2017 г. (33 397.3 млн. евро, 64.6% от БВП). Дългът нараства с 878.8 млн. евро (2.7%) спрямо октомври 2017 г. (33 103.7 млн. евро, 64.1% от БВП). В края на октомври 2018 г. дългосрочните задължения са 25 879.5 млн. евро (76.2% от брутния дълг, 49% от БВП), като нарастват с 284.2 млн. евро (1.1%) спрямо края на 2017 г. (25 595.3 млн. евро, 76.6% от дълга, 49.5% от БВП). Дългосрочният дълг нараства с 225.3 млн. евро (0.9%) спрямо октомври 2017 г. (25 654.2 млн. евро, 49.7% от БВП). Краткосрочните задължения възлизат на 8103.1 млн. евро (23.8% от брутния дълг, 15.3% от БВП) и нарастват с 301 млн. евро (3.9%) спрямо края на 2017 г. (7802 млн. евро, 23.4% от дълга, 15.1% от БВП). Краткосрочният външен дълг нараства с 653.5 млн. евро (8.8%) спрямо октомври 2017 г. (7449.6 млн. евро, 14.4% от БВП).</p>
<p><b>ДАНЪЧЕН РИСК</b></p>	<p>От определящо значение за финансовия резултат на компаниите е запазването на текущия данъчен режим. Няма гаранция, че данъчното законодателство, което е от пряко значение за дейността на Дружеството, няма да бъде изменено в посока, която да доведе до значителни непредвидени разходи и съответно да се отрази неблагоприятно на неговата печалба. Системата на данъчно облагане в България все още се развива, в резултат на което може да възникне противоречива данъчна практика.</p>

## НЕСИСТЕМАТИЧНИ РИСКОВЕ

### ЗАВИСИМОСТ ОТ ДРУГИ ИНДУСТРИАЛНИ СЕГМЕНТИ

Производството и потреблението на земеделски транспортни, пътно-строителни и специализирани машини и оборудване е в силна зависимост от развитието и факторите, влияещи на това развитие, на други три индустриални сегмента - битово и бизнес строителство, битови и професионални ремонти, недвижими имоти.

Затегнатите условия за кредитиране, както и прогресивно намаляващото търсене в страната са основните фактори, влияещи на затрудненията в този бранш. Налице са редица големи инвестиционни обекти, които са замразени заради липса на финансиране. Продължителното свиване на дейностите в тези сектори закономерно би довело до свиване на самия отрасъл Машиностроене, в който СПАРКИ АД развива дейността си. Тази тенденция крие значителен риск, доколкото същата не може да се компенсира със засилен износ на машиностроителна продукция. Потребителите на тази продукция в Западна Европа и САЩ са изправени пред същата неблагоприятна пазарна конюнктура, като много от тях вече свиха или прекратиха някои отделни производства или цялото си производство. От тази гледна точка силно влияние ще оказва състоянието на основните контрагенти на дружеството.

Предимство за СПАРКИ АД в тази ситуация е най-вече наличието на дългосрочни договори с

клиенти и контрагенти, които ще позволят на дружеството по-голяма оперативна мобилност в краткосрочен план и достатъчно време за адаптиране на дългосрочна стратегия на компанията към новите пазарни, финансови и икономически условия.

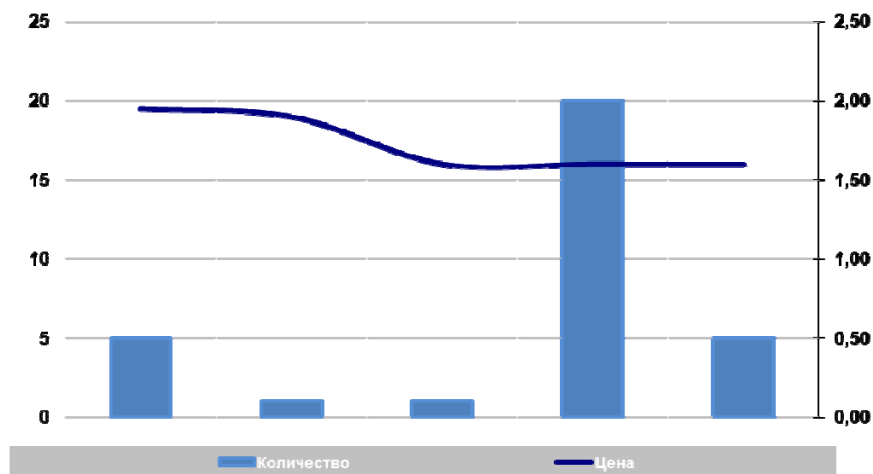
#### **ПОВИШАВАНЕ НА ЦЕНИТЕ НА ЕНЕРГОНОСИТЕЛИТЕ, ГОРИВАТА, ТРАНСПОРТА, ПОСТОЯННИТЕ РАЗХОДИ**

Увеличаването на цената на ел. енергията за промишлени нужди едва ли ще даде негативен ефект върху финансовото и оперативното състояние на СПАРКИ АД, тъй като Дружеството е обвързало цената на крайната продукция с възможни негативни изменения в цените на входните материали и суровини и прилага политика на гъвкаво ценообразуване.

#### **4. ИНФОРМАЦИЯ ЗА СКЛЮЧЕНИ ГОЛЕМИ СДЕЛКИ МЕЖДУ СВЪРЗАНИ ЛИЦА ПРЕЗ ЧЕТВЪРТО ТРИМЕСЕЧИЕ НА 2018 Г.**

Свързано лице	Вид свързаност	Сделки
СПАРКИ ЕЛТОС АД, гр. Ловеч	под общ контрол със СПАРКИ АД, гр. Русе	Покупка на стоки и услуги
СПАРКИ ГРУП АД	Мажоритарен собственик	Покупка на услуги
SPARKY GmbH	общи мажоритарни собственици с Дружеството	Покупка на суровини, материали; услуги, продажба на продукцията и услуги.
ЕКО СПАРК ЕООД	под контрол на Спарки АД, гр. Русе	Покупки и продажба на услуги

#### **5. ДВИЖЕНИЕ НА ЦЕНАТА НА АКЦИИТЕ НА СПАРКИ АД, ГР. РУСЕ ЗА ПЕРИОДА ОТ 01.01.2018 Г. ДО 31.12.2018 Г.**



30 януари 2019 г.

За СПАРКИ АД:  
Станислав Петков  
Изпълнителен директор